

A graphic consisting of several concentric, curved lines in shades of blue, green, yellow, orange, and red, resembling a stylized rainbow or signal waves.

SAC

Sistema de Alerta Comunitaria
General Alvear



Introducción

El Sistema de Alerta Comunitaria (SAC), se compone de una Central de Alarma con chip telefónico que debe ser cargado con crédito por los vecinos (aproximadamente \$50 por mes), antena repetidora, bocinas, App y Centro de Monitoreo Municipal.

Pero el componente fundamental continua siendo la Solidaridad entre los vecinos, para instalar el sistema y ayudarse en situaciones de emergencia.

El SAC es una herramienta que ayuda a los vecinos a llevar adelante estrategias de prevención comunitaria.

Permite alertar a otros vecinos sobre situaciones sospechosas, prevenir situaciones que pongan en riesgo el bienestar de los vecinos y desalentar los delitos tanto en viviendas particulares como en la vía pública.

Su eficacia depende de la participación, organización y compromiso de cada uno de los vecinos partes, de su uso responsable, por eso es fundamental la confianza y la solidaridad entre los vecinos y para que entre todos puedan acordar la mejor forma de prevenir situaciones de riesgo.

+ Innovación

Ayuda a prevenir los delitos disuadiendo con el sonido de una sirena y pedir auxilio. El componente fundamental sigue siendo la solidaridad entre vecinos para instalar el sistema y ayudarse. Pero, incorpora:

- ✔ Se puede activar las alarmas o pedir ayuda con un celular.
- ✔ Permite que otros vecinos escuchen el sonido de la alarma, pero que también reciban mensajes en el celular avisando quién la activó.
- ✔ Permite distinguir si los pedidos de auxilio son por una emergencia de seguridad o de salud.

Además, todos los incidentes ahora podrán ser monitoreados por la Municipalidad, que está en contacto con la Policía y analizados para implementar políticas de prevención para la ciudad.

El SAC también admite la colocación de Sensores Ambientales que facilitaran la toma de decisiones para mejorar la calidad de vida, los mismos serán puestos en puntos estratégicos, lo que facilita la toma de decisiones ambientales locales.

¿Cómo funciona?

- 1 Si está en su casa, puede activar la alarma comunitaria con su celular o con un pulsador (sólo en casos especiales).
- 2 La aplicación envía una señal que activa la alerta sonora.
- 3 Al mismo tiempo, envía un mensaje PUSH a vecinos, avisando quién es el vecino que pidió auxilio.
- 4 El Centro de Monitoreo municipal recibe la noticia de que alguien activó el sistema. Si fuera necesario, reforzará el aviso de los vecinos a los servicios de emergencia y Policía.



Los vecinos que se encuentren bajo la Zona de Cobertura cuentan con un dispositivo activador de la alarma que pueden utilizar ante alguna conducta sospechosa o de peligro.

El sistema puede ser activado a través de: la App (lo que convierte al celular en un pulsador), un Celular a través del envío de un SMS y un pulsador, el cual limita el uso del SAC por su corto alcance, hasta 80m de distancia de donde se encuentra la central.

Objetivo

La finalidad de este sistema es DISUASIVA y PREVENTIVA, garantizando un margen de seguridad para la integridad física de las personas que transiten la zona cubierta o al momento de entrar o salir de sus hogares.

Ante delitos, sonidos sospechosos, situaciones de violencia, emergencias civiles, acontecimientos que pongan en riesgo la salud de los vecinos, la alarma será accionada mediante la App, un Celular a través del envío de un SMS y un pulsador (dependiendo el caso).

De esta forma, el Sistema de Alerta Comunitario se accionará interrumpiendo el accionar delictivo, alertando a los otros vecinos de tu barrio sobre la situación.

+ Solidaridad

El Sistema de Alerta Comunitaria requiere para poder funcionar de la organización primaria entre los vecinos.

La comunicación, solidaridad y acción conjunta entre vecinos es indispensable para el éxito de este sistema.

La coordinación y constante comunicación entre los vecinos es fundamental para el funcionamiento de este Sistema, es por esto que se recomienda la creación de un grupo de vecinos en WhatsApp, con el fin de que al estar frente a un evento delictivo o sospechoso, además de activar la Alarma, den aviso entre ellos para en conjunto salir a disuadir al delincuente.

También es útil para dar aviso a los demás vecinos en caso activación por error humano o incluso por manipulación incorrecta.

Una vez que se activa el sistema de alarma comunitaria, lo primero que deben hacer los vecinos es encender luces de sus casas (en caso de que sea de noche), asomarse por la ventana, abrir una puerta, una ventana o en su defecto persianas, pero resguardando siempre la integridad de todas las personas, por lo tanto es importante no adoptar actitudes temerarias y, en caso de estar en presencia de un delito, comunicarse directamente con el 911.



¿Qué hace mi app?

Botón Alerta

Al pulsar este botón dentro del perímetro de activación, suena la alarma comunitaria.

Botón Emergencia

Envía un mensaje pidiendo ayuda médica, a los contactos que elijas.

Botón En Camino


Avisa la posición donde te encuentras.

Uso Correcto


Recordemos, para el correcto uso de la aplicación, siempre es importante tener el GPS activado y crédito para datos.

Importante: es indispensable la solidaridad de los vecinos.

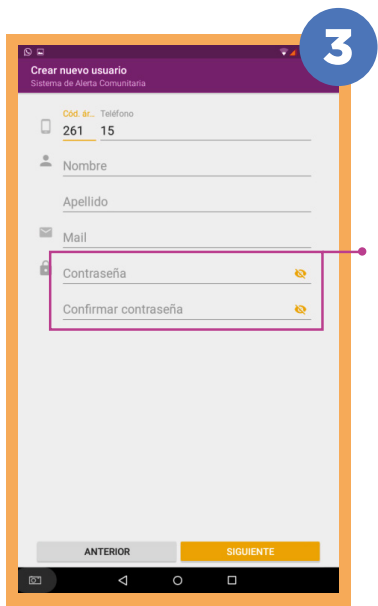
+ Instalación de la App



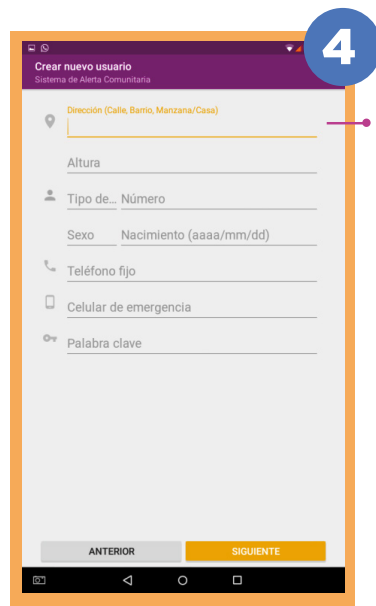
En Google Store, buscá nuestra App e instalala.



Una vez instalada, creá un usuario.

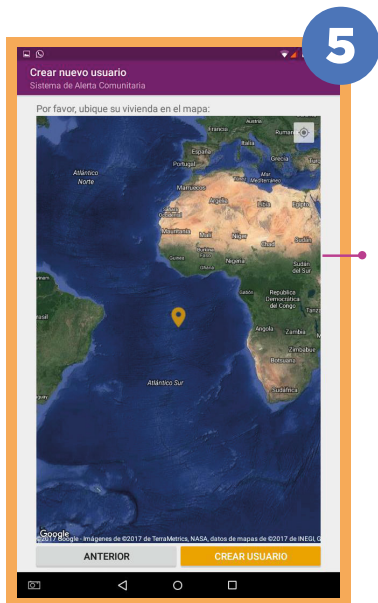


Se sugiere que la contraseña sea fácil de recordar. La App sólo solicitará la contraseña si se ha "cerrado la sesión" - lo que no es aconsejable por razones de seguridad-.



Es importante que cada miembro del grupo familiar ingrese sus datos personales.

Aquí te solicita una palabra clave que será la que el monitor del Centro de Monitoreo Municipal te pregunte como "prueba" de que todo esta en orden si activaste la Alarma. Se sugiere sea fácil de recordar.



Prestá atención en el momento que te solicite que georeferencias tu hogar, trata de ser lo más preciso posible.



Aquí ingresas tus contactos de "Emergencia" y "En Camino", al activar alguna de estas dos opciones se envían un SMS a tus contactos (por lo que precisas tener crédito en tu celular).

Información Importante



El costo del SAC, para nuevos usuarios es de \$1.000 (mil pesos) -monto primera vez-, que podrá pagarse en 4 cuotas de \$250 a través de las tasas municipal, tanto a propietarios como inquilinos, todo esto con el fin de que más vecinos tengan la posibilidad de acceder a este servicio. En todos los casos se firmará un contrato, pactando la forma de pago con el municipio.

Cada Central colocada llevará un Chip Telefónico (de cualquier compañía) que será proporcionado por los vecinos contenidos en el SAC de cada zona, y serán estos también quienes recargaran mensualmente (esto es primordial para el envío de los mensajes PUSH -por medio de internet- y el funcionamiento correcto de del Sistema).

